

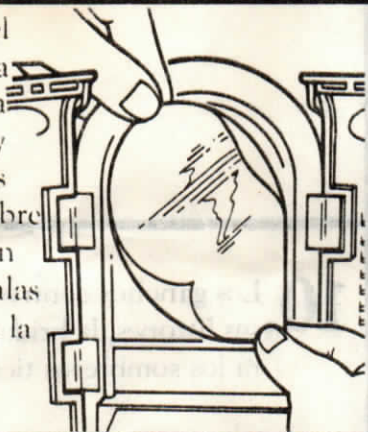


Mi Pequeño Pony

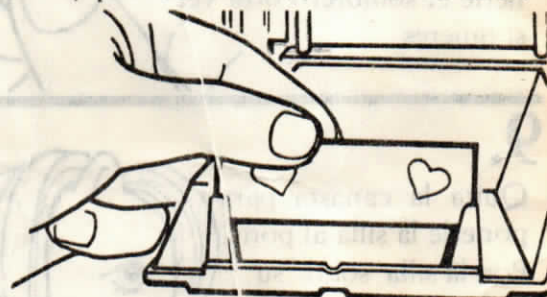


Salón de Belleza

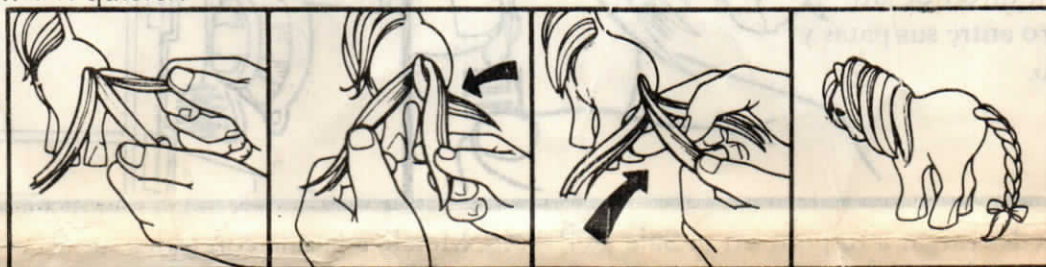
1. Desprende la etiqueta del espejo de su papel y pégala en la pared de fondo de la sala. Así tu pequeño pony se puede admirar mientras tú lo vistes y lo peinas sobre la plataforma. Si surgen burbujas de aire pinchalas con una aguja y empareja la etiqueta.



2. Separa suavemente las 7 etiquetas de nombres de los ponies. Cuando juegues con un pony especial, como Capullito, pon su nombre en las ranuras.



3. A Capullito™ le gusta que lo peines y lo cepilles para que su pelo se mantenga suave y sedoso. Puedes hacerle trenzas atadas con monos si quieres.



1. Divide la cola en 3 partes iguales.

2. Cruza la parte de la derecha sobre la de en medio. Ahora pon la parte de la izquierda en medio.

3. Repite hasta el final. * Ata la trenza con un mono.

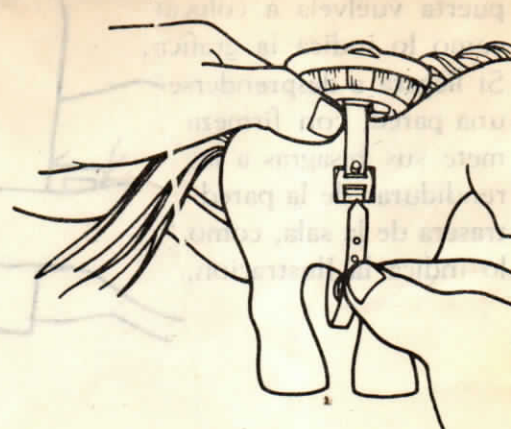
4. Tiene 2 sombreros de gala, con 2 aberturas cada uno para las orejas.



5. La manta ponsela en el lomo con los dos agujeros de abajo de la barbilla. Mete un listón a los agujeros y átalos.



6. Mete el cinturón con la hebilla para arriba como lo indica la ilustración. Coloca la canasta en el lomo con la hebilla cerca de la canasta, pasa el cinturón por debajo del pony y abrochalo.



7.

Quítale el sombrero al pony para ponerle la brida. Coloca la parte delantera de la brida sobre el hocico con la hebilla del lado izquierdo de su cabeza. Pon la brida sobre sus orejas y abróchala. Puedes ponerle el sombrero otra vez si quieres.



8.

Engancha los dos agujeros de las riendas en las clavijas de la brida (en ambos lados de su hocico).

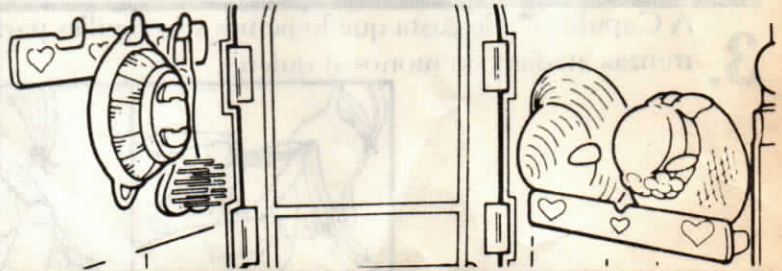


9.


Quita la canasta para ponerle la silla al pony. Pon la silla sobre su lomo con la hebilla en su flanco izquierdo. Pasa el cinturón de un lado a otro entre sus patas y abróchalo.



10. Los ganchos dentro de la sala son para que cuelgues sus listones, la brida, las riendas, la canasta, etc. Para los sombreros tienes un portasombreros especial.

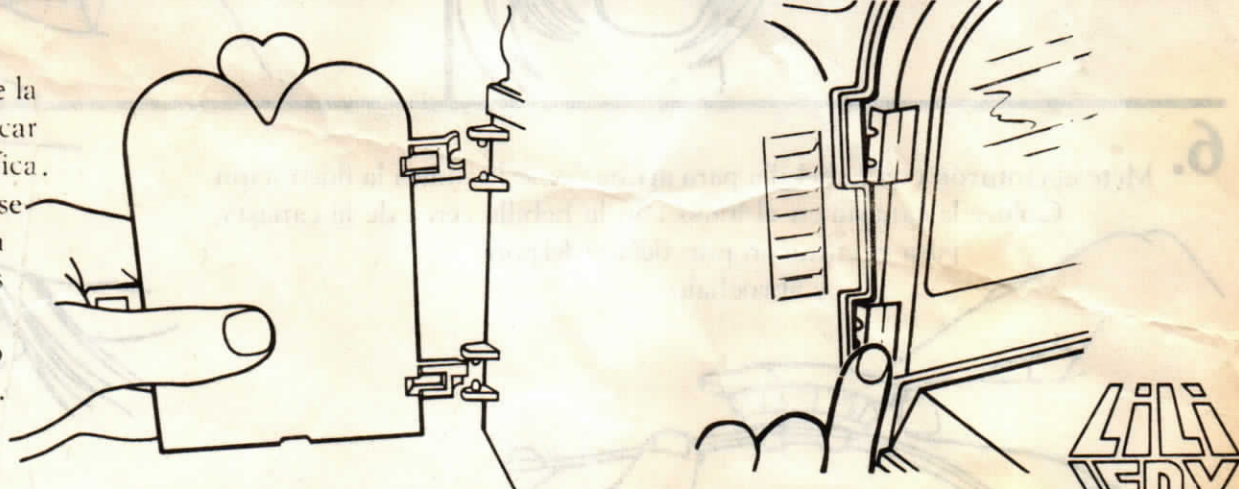


11. Puedes cargar a tu pony en su Sala de Belleza. Métele a la sala con todos sus accesorios. Cierra la sala colocando sus dos clavijas. Cierra y atranca la puerta delantera. Para cargar la Sala de Belleza hay dos corazones abiertos en la parte superior



12.

Si llegara a desprenderse la puerta vuélvela a colocar como lo indica la gráfica. Si llegara a desprenderse una pared, con firmeza mete sus bisagras a las rendiduras de la pared trasera de la sala, como lo indica la ilustración.



fabricar MUÑECAS y JUGUETES no es cosa de JUEGO...



Sabemos la gran responsabilidad que está en nuestras manos. Por eso, todos nuestros Juguetes y Muñecas LILI LEDY son fabricados, armados e inspeccionados cuidadosamente. Sin embargo, a pesar de esta rigurosa vigilancia, puede darse el caso de que el producto terminado

que usted recibe tuviera alguna falla o faltase alguna pieza en el empaque. Por tanto, si usted llega a observar alguna irregularidad, use adecuadamente esta POLIZA DE GARANTIA que respalda amplia y exclusivamente nuestros productos.

LILI-LEDY

LILI LEDY Y COMPAÑIA S.N.C. de C.V., es la única empresa que se ha preocupado durante más de 20 años por proteger la inversión de los padres de familia y prolongar la diversión de los hijos, desgraciadamente en ocasiones, por causas fuera de nuestro control llegan a existir algunos defectos o piezas faltantes, si éste llegara a suceder, les suplicamos hagan valer este cupón de garantía, llenándolo y presentándolo junto con el producto, en nuestro Centro de Servicio ubicado en Sor Juana Inés de la Cruz No. 33, Tlalnepantla, Edo. de México, C.P. 54000. Si es en el interior envíen su juguete por correo certificado.



Toda reparación efectuada en nuestros Centro. de Servicio, tiene una garantía de 30 DIAS. Al recibir su artículo reparado y revisado, sea tan amable en conservar este talón que certifica la fecha de la misma.

LILI LEDY Y COMPAÑIA S.N.C. de C.V.

Solecito^{MR}

Brillito^{MR}

Corazóncito^{MR}

Estrellita^{MR}

Brisita^{MR}

Cielito^{MR}

Capullito^{MR}

Algodoncito^{MR}

Mentita^{MR}

Lucerito^{MR}

Bomboncito^{MR}

Lunita^{MR}