

Susitikimas per vaizdo kamerą

Near Me

Vaiku ir jaunimo diabeto tarnyba

Vaizdo skambučiai yra paprastas ir lengvas būdas naudotis

Kad nereikėtų vykti į susitikimą, jūs naudodamiesi žemiau pateikta nuoroda, turite apsilankyti internetinėje susitikimo zonoje.

Paslaugos tiekėjas matys, kad jūs esate susitikimo zonoje ir, kaip bus pasiruošęs, prisijungs prie jūsų skambučio.

Jums nieko nereikia susikurti.

Vaizdo skambučiai yra saugus būdas naudoti ir jūsų privatumas bus apsaugotas.



Kaip dalyvauti susitikime per vaizdo kamerą?

Eikite į: <https://nhsattend.vc/NHSGGCCYPDS>

Ko reikia norint paskambinti vaizdo skambučiu?



Prietaiso, su kuriuo būtų galima atlikti vaizdo skambutį, pav, išmanaus telefono, planšetinio kompiuterio arba kompiuteris su interneto kamera ir garsiakalbiu (dažnai įmontuotu į nešiojamuosius kompiuterius).



Patikimo internetinio ryšio (laidinis, „WiFi“ arba mobilusis ryšys). Jei galite žiūrėti vaizdo įrašą internetu, turėtumėte galėti atlikti vaizdo skambutį.



Privačios, gerai apšviestos vietos, kad niekas netrukdytų konsultacijos metu.



Norėdami naudotis geriausia vaizdo skambučių sistema, naudokite naujausias **“Chrome”**, **“Safari”** arba **“Edge”** versijas.



Google Chrome
Windows, Android,
MacOS



Apple Safari
MacOS, iOS,
iPadOS



Microsoft Edge
Windows

Norėdami sužinoti daugiau, kaip atlikti vaizdo ryšį, žiūrėkite antrą puslapį

Ką turiau žinoti?

Ar tai saugu / konfidencialu?

Jūs turėsite savo asmeninį vaizdo įrašų kambarį, į kurį gali patekti tik įgalioti paslaugų teikėjai.

Informacija, kurią pateiksite nėra išsaugota.

Skambučiai neįrašinėjami.

Kiek kainuoja vaizdo skambutis?

Vaizdo skambutis nemokamas, išskyrus mokestis už internetą, kuriuo naudojotės.

Patarimas! Jei galite, prisijunkite prie „Wi-Fi“ tinklo, kad nenaudotumėte savo mobiliųjų duomenų.

Kiek interneto duomenų sunaudosiu?

Vaizdo skambutis, laukiant kol kitas asmuo prisijungs prie jūsų, nenaudoja duomenų.

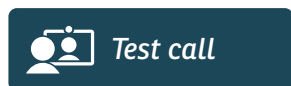
Prisijungus programa naudoja panašų duomenų kiekį kaip „Skype®“ arba „FaceTime®“.

Kaip reikia skambinti vaizdo skambučiu?


Atidarykite savo interneto naršyklę ir surinkite tinklapio svetainės pavadinimą adresu laukelyje (ne paieškos laukelyje). Tada paspauskite ant nuorodos „**Start video call**“



Patarimas! Prieš susitikimą paskambinkite bandomuoju skambučiu, kad galėtumėte patikrinti kaip veikia.



Sistema pati patikrins ar veikia viskas (internetą, garsiakalbį, mikrofoną ir vaizdo įrašą).



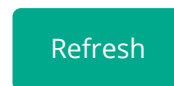
Jei paprašys, leiskite naršyklei prieiti prie jūsų vaizdo kameros ir mikrofono.

Įveskite savo duomenis, pažymėkite langelį, kad sutinkate su taisyklėmis ir nuostatomis ir skambinkite.



Norėdami baigti skambutį, spustelėkite „**End**“.

Patarimas! Daugelį skambučių problemų galite išspręsti spustelėję „**Refresh**“.



Ką daryti, jei kažkas neveikia?

Apsilankykite <https://nhs.attendanywhere.com/troubleshooting>

Daugiau informacijos

Jei skambinant kyla problema:
telefonas - 0141 201 0331
paštas – childrenwithdiabetes@ggc.scot.nhs.uk

